

使用説明書 Ver1.00

TP-852S

Amenity 方形天幕組 L




非常感謝您購買雪諾必克產品。本產品是專露營專用的天幕。為了保障您在使用時安全無虞，請務必在使用前先詳細閱讀使用說明書。閱畢後，請妥善保管說明書。雖然在製作本產品時已力求完善，但在露營場地使用前，建議確認組裝、操作方法及配件。請在安全的場所確認組裝、使用方法以及配件。若您對使用說明書的內容有不甚瞭解之處，或是萬一發現產品有瑕疵時，請立即停止使用，並向您購買本產品的商店或本公司使用者服務專線洽詢。

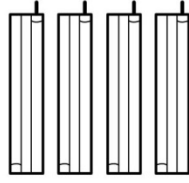
套組內容



天幕帳本體×1



鋼製營柱
280cm×2



鋼製營柱
170cm×4



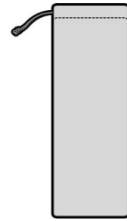
鋼製營釘
×8



附調節片營繩
(雙頭繩
10m×2、3m×4)



攜行袋×1



營柱收納袋
×1



營釘收納袋
×1

- 套組內容是在一般條件下紮營的基本配備。營釘、營繩、調節片等為耗材，建議經常攜帶備用品隨行。

⚠ 危險 表示此類行為將導致重大意外事故發生，極有可能造成生命危險。

- 本天幕帳的材質不具阻燃性。請勿在天幕帳內使用燃燒式營燈、火爐、暖爐等熱源，以及火柴、蠟燭、打火機、香菸等未遮蔽的火源。在有限的空間中使用熱源，恐引起火災，相當危險。
- 在天幕帳內存放燃料、補給燃料時，請勿攜帶引燃物品。
- 請勿在燃燒式營燈、火爐、暖爐等熱源旁邊組裝或使用本產品。請保持萬一不慎熱源傾倒或掉落時也不至於延燒的距離。

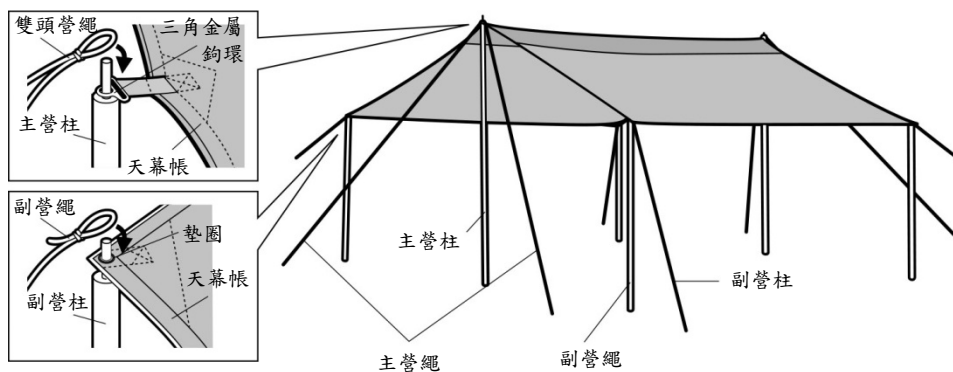
⚠ 警告 表示若以錯誤的方式操作，可能會導致使用者死亡或重傷。

- 請經常留意氣象狀況，預測為風大或惡劣氣候時，請盡速中止露營活動，前往安全場所避難。
- 請勿攜帶會因高溫而加熱、具有發熱性的物品。天氣使天幕帳內呈現高溫，可能造成熱中暑的危險。小孩午睡時，請特別多加留意。
- 紮營請選擇無風、無雪崩、山崩、突然湧出流水等疑慮的地盤穩固、排水良好的平坦場所。
- 天幕帳的表面積相當大，承受的風力遠比體感風量大。使用期間，請定時檢查營釘和營繩是否確實牢固。強風狀況下請停止使用天幕帳。

⚠ 注意 表示此類行為可能會導致人員受傷、產品破損或波及其他器物等情況。

- 本產品不是常設性產品。
- 本體表面可能因陽光照射而升溫至足以造成低溫燙傷的程度，請務必小心。
- 請勿在營火或煙火附近搭設或使用產品，若火星飛濺，可能會燒破營帳布。
- 架設及收拾天幕帳時，請確保營柱穩固，以免被風吹走。若營柱前端反彈可能會引起意外，因此紮營時請務必確認周圍的安全。
- 請用營釘和營繩將帳篷確實固定好之後再使用。
- 天幕帳的材質若長時間曝曬，可能會造成褪色或因材質損害導致強度下降，因此請勿當作常設用產品。
- 沾到樹液時可能無法清除乾淨，請避免架設在樹液可能會滴落的樹下。若使用溶劑等物品強行清除樹液，將會損害營帳布或塗層。

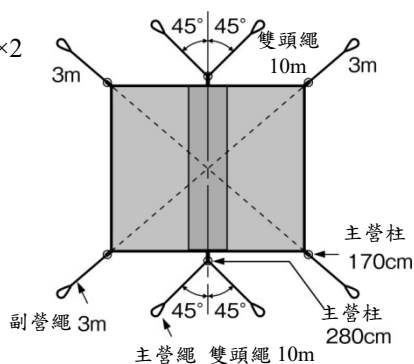
部分名稱・營繩的安裝位置



■在天幕帳上架設營繩

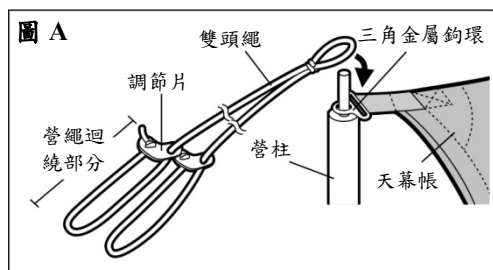
附調節片營繩

- 主管繩 雙頭繩 10m×2
- 副營繩 3m×4

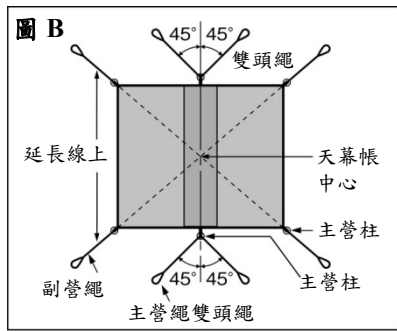


架設步驟

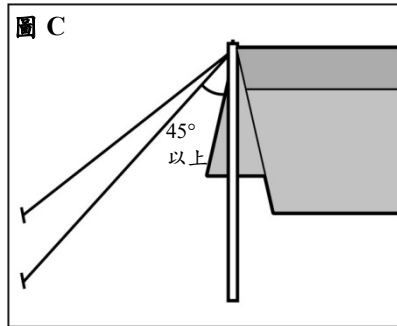
■ 請依照以下說明，反覆練習架設、撤收、收納，以應付實際的露營情況。強行架設及撤收，恐導致本體、營柱損傷或意外。



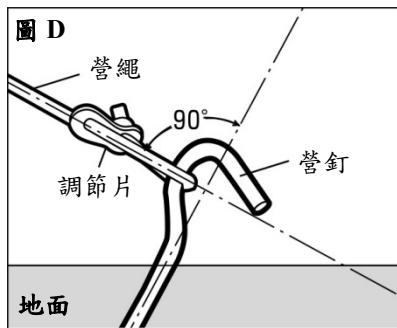
- 0) 架設時請務必兩人以上共同作業。
- 1) 將天幕帳主體攤平在平坦的場所。
- 2) 將主管柱前端插入中央的三角金屬鉤環，再將雙頭繩套在鉤環上方(兩根主管柱皆同)。此時請調整調節片的位置，讓所有營繩迴繞的部分保持相同長度。〔圖 A〕



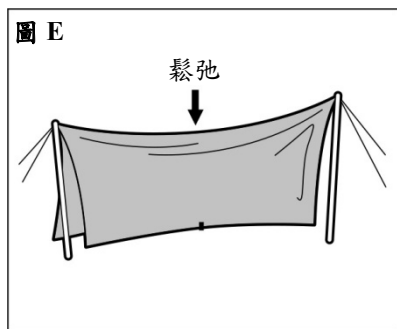
3) 立起 2 根營柱，並將套在營柱上的雙頭繩，朝天幕帳的外側拉直，再用營釘固定在營柱左右兩側各約 45°的位置。〔圖 B〕



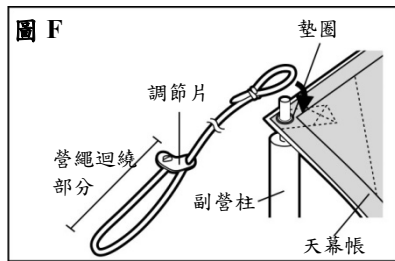
※ 請注意若營繩之間的角度大於 90°，則天幕帳的張力將無法傳到營柱，導致無法正確架設天幕帳。固定營釘後，營繩與營柱的角度保持在 45 度以上，即為營釘打入地面的角度理想位置。〔圖 C〕



另外，營釘打入地面的角度應和營繩呈 90°。〔圖 D〕。

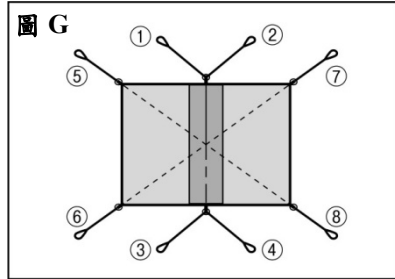


4) 調整營繩調節片的位置，將天幕帳的稜線張力放鬆約 1 成。
 ※ 放鬆稜線張力，使天幕帳完成時呈現美麗的曲線。〔圖 E〕

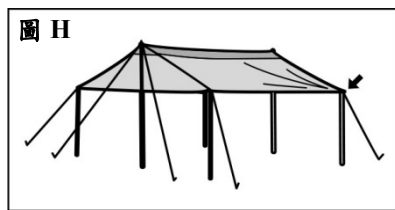


- 5) 將副營柱前端插入天幕帳各角的墊圈，再將副營繩套在上方（4 處）。此時，調整調節片的位置，讓所有營繩迴繞的部分保持相同長度。〔圖 F〕天幕帳中心至各角落會形成一條條虛擬的延長線，接著敲入營釘固定副營繩。

※ 請注意若營繩的方向不正確，則天幕帳將會產生皺摺，而無法順利搭建完成。〔圖 B〕

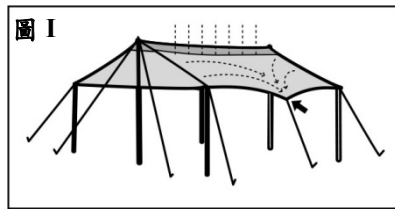


- 6) 從主營繩開始依號碼順序加上張力。接著以對角線的方式，將兩翼的副營繩均等地加至 8 成左右的張力，撐起漂亮的稜線。最後，將所有營繩依號碼順序加上 2 成張力，即完成搭建。〔圖 G〕



※ 請注意不要過度拉緊營繩。若拉太緊，將導致拉緊方向產生大片皺摺。請放鬆出現皺摺部分的副營繩，保持整體張力的平衡。〔圖 H〕

※ 使用時如果天幕帳呈現鬆弛狀態或有皺摺，則天幕帳容易被風吹倒，雨水也會停留在布上，非常危險。



- 7) 視情況需要，可用營繩調降副營柱之間的篷布。不僅可減輕因強風造成天幕帳晃動的情況，雨天時還可有效排水。〔圖 I〕

裝入收納袋

先慢慢放倒營柱，再卸下前端的金屬鉤環與主營繩。拔出營釘，將所有營繩各自綁好後，配合攜行袋的長度折疊天幕帳本體，再放進攜行袋中。

- 請將營柱及營釘的尖端部位朝上，放入各自專用的收納袋，再放入天幕帳的攜行袋中。若未放入專用的收納袋就直接放入天幕帳攜行袋，可能會造成本體布面損傷。

關於結露

空氣中含有的水分急速地冷却呈現霧狀，就會出現結露現象。特別是在狹小的營帳等空間內，水蒸氣的濃度高於一般室內，因而提高結露發生的機率。形成的原因是，構成人體要素約占 60% 的水分，藉由呼吸、汗水等釋放出來，形成水蒸氣，而在帳篷內產生結露。在帳篷內，特別是在防水地布、底部部分等防水性能高的部分，容易發生結露現象。即使使用透濕防水性優異的素材，視其使用狀況，也無法完全防止結露現象。

關於防撥水、防水性能

- 本產品的所有材質均已施加防撥水加工處理，但因材質特性，導致防撥水性能（防撥水方式或持久性）會有些許的差異。此外，隨著使用次數增加，防撥水性能也會變差。性能變差時，可購買市售防撥水噴霧劑，並於充分詳閱過該產品相關說明書後使用。
- 本產品雖已使用防水性能高的材質，但若長時間接觸地面的積水，將會導致雨水滲入帳篷。
- 農藥等藥品會破壞 PU 薄膜，造成防水功能異常降低，若是帳篷受到藥品破壞，則不屬於本公司保固範圍內，請特別注意。
- 商標圖案可能會受撥水劑的影響，出現剝離的現象。

關於紫外線的影響

- 本產品針對帳頂的材質已施以抗 UV 加工。抗 UV 加工可抑制對人體有害的紫外線穿透，同時減緩材質強度的劣化。
- ※ 抗 UV 加工視紫外線強度，不全然能防止對人體的影響或材質劣化。

維修與保管

- 本產品考量布料的特性，盡可能地採用顏色不易暈染的加工及配色方式，但依照保存狀態，有時會發生顏色暈染的情形，敬請見諒。此外，請避免於潮濕狀態下存放產品。
- 在潮濕狀態下存放產品時，會產生發霉、發臭、布料顏色暈染、布料劣化等問題，因此使用後請在通風良好的陰涼處充分陰乾，並以軟刷去除髒污後，再存放本產品。
- 請去除營柱表面的髒污，並在充分乾燥後妥善保管。在潮濕狀態下保管營柱時，會導致營柱腐蝕、強度變差。連接部位要常保清潔，請薄薄地塗抹少量的矽質潤滑劑。請注意過度塗抹時，布料會沾上油漬。此外，若非必要請勿拉扯營柱內部的彈性營繩。
- 請避開高溫潮濕的環境，存放在陽光不會直射且通風良好的場所。
- 布料的輕微破損，可使用市售的補釘膠布來修補。修補前，請詳閱補釘膠布的說明書。
- 產品經重複使用會發生素材劣化，若劣化程度超過耐久度，可能會無法修理。
- 接合膠帶雖已在不會傷害 PU 塗層的溫度設定下黏合，但可能會因重複使用而出現剝落的情況。此時，請將熨斗設定在低溫狀態，只在剝落處再次按壓黏合。如果過度加熱，可能會加速布料變色或劣化的情況，因此請特別留意。請勿硬將接合膠帶撕下，PU 塗層也會一起剝落而無法修理。
- 請充分保養及檢查營繩等各種配件，以備下次使用。

關於品質保證

您所購買的每一件雪諾必克產品，在出廠前都已通過嚴格的品質檢驗，萬一發現產品有瑕疵，請逕向購買商店或本公司使用者服務專線洽詢。如果確定是新品瑕疵，我們將免費提供修理或更換等服務。若非新品瑕疵，我們也能以合理的價格提供修理服務。本公司保留判斷應予以修理或更換的決定權。同時，如有下述情況，恕本公司無法提供修理服務，請多包涵。

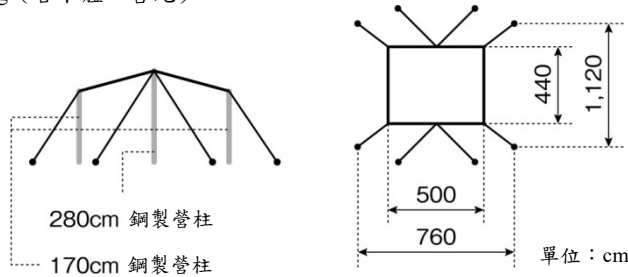
1. 以使用說明書中禁止的方式操作，導致產品故障。
2. 產品使用年限已過，材質已經老化。
3. 擅自改裝或操作不慎導致產品故障。
4. 因意外事故導致產品故障。
5. 其他非因產品製造過程中的疏失導致的故障。
6. 因髒污或生鏽導致產品故障。
7. 因拆解而造成的故障。
8. 因摔落或其他類似的衝擊導致零件出現變形或破損等瑕疵。
9. 因磨耗導致零件產生的變化及因而發生的故障。
10. 因試圖與其他公司的產品組合而造成的故障。

關於修理

- 如果您需要正式的修理服務，請逕向購買商店或本公司使用者服務專線洽詢。
- 在您委託修理之前，請務必讓產品充分晾乾，並將產品上的污漬清除乾淨。
- 為了讓我們清楚地知道什麼地方需要修理，請務必附上便條或掛牌。同時請利用便條或掛牌寫下產品發生破損時的詳細狀況。
- 關於產品送修時的運費及修理費用，請依下列規定辦理。
 1. 公司貨：由本公司/店家支付來回運費。
 2. 非公司貨：由顧客支付來回運費及服務費

規格

- 材質：本體／210D 聚酯牛津布、耐水壓至少 1,800mm 以上的 PU 防水塗層、抗 UV 加工、鐵氟龍防水加工
- 套組內容：天幕帳本體、鋼製營柱 (280cm×2、170cm×4)、鋼製營釘 30cm (×8)、附調節片營繩 (雙頭繩 10m×2、3m×8)、營柱收納袋、營釘收納袋、攜行袋
- 攜行袋尺寸：80×17×22 (h) cm
- 重量：11.9kg (含本體、營繩)



如有任何需要解說或服務之處，請逕向購買商店或本公司使用者服務專線洽詢。
雪諾必克使用者服務專線
☎ 02-2831-1230
(週一~週五 09:00~13:00, 14:00~17:00)
Email: service@snowpeak.com.tw

日商雪諾必克股份有限公司
台灣分公司
〒台北市士林區中山北路六段 39 號
公司電話：02-2831-0080(代表號)
www.snowpeak.com.tw

